

Investor

Ideen für Ihr Geld



Willkommen

Ihr neuer Informationsservice

Sehr geehrte Leserinnen und Leser,

herzlich willkommen zu unserem neuen Finanzbrief
„Investor – Ideen für Ihr Geld“.

Mit diesem neuen Produkt der DAB bank wollen wir Ihnen Monat für Monat Informationen an die Hand geben, die Ihnen als Kunden helfen sollen, Ihre Anlageentscheidungen in Zukunft noch leichter und mit dem nötigen Hintergrundwissen zu treffen.

Bei der DAB bank tut sich einiges, in Zukunft möchten wir unser Angebot noch exakter auf Sie als unseren Kunden zuschneiden. Unabhängig von Ihrer Lebensphase und ihren finanziellen Möglichkeiten bieten wir Ihnen die passenden Produkte und den dazugehörigen Service – egal ob Online, per Post oder am Telefon. Ein Baustein ist dieser Finanzbrief: Beim Lesen werden Sie feststellen, dass die Informationen hintergründig und richtungsweisend sind und Ihnen hoffentlich neue Perspektiven bei Ihrer Kapitalanlage aufzeigen.

Meine Bitte an Sie: Sollten Sie Fragen oder Anregungen haben, zögern Sie nicht, uns zu kontaktieren. Unsere Experten stehen Ihnen jederzeit mit Rat und Tat zur Seite. Versprochen.

Viel Spaß beim Lesen wünscht Ihnen

Jens Hagemann
Vorstand DAB bank AG

Investor

Ideen für Ihr Geld

Inhalt

- 01 [Schwerpunkt] Neue Wirtschaftsmacht Europa
- 03 [Fonds] Gute Manager sind ihr Geld wert
- 04 [Anleihen] Sicherheit für Ihr Depot
- 05 [Aktien] Wie die Profis einfach handeln
- 06 [Musterportfolio] Was Anleger vom Fußball lernen können
- 07 [Zertifikate] Besser sein als der Markt – garantiert!
- 09 [Geschlossene Fonds] Neue Chancen mit gebrauchten Policen
- 10 [Versicherungen] Der Countdown läuft
- 11 [Mix] DAB Sekunden-Handel / Gewinnspiel / Impressum

Neue Wirtschaftsmacht Europa

Der größte Binnenmarkt der Welt entsteht

Seit dem 1. Mai hat der Traum vom Wachstum ohne Grenzen in Europa wieder einen realen Hintergrund. Mit der Erweiterung des europäischen Binnenmarktes sind die Finanzmärkte in Europa in eine neue Zeitenwende eingetreten.

Mit dem Beitritt der zehn neuen Mitgliedsstaaten ist die Zahl der Einwohner im europäischen Binnenmarkt schlagartig um rund 75 Millionen auf mehr als über 430 Millionen Bürger gewachsen. Damit ist die größte Wirtschaftszone der Welt entstanden. Eine Heerschar neuer, nach Konsum hungriger Menschen und – damit einhergehend – ein immenses Nachfragepotenzial werden damit auch der Wirtschaft und den Märkten im alten Europa zu einem Wachstumsschub verhelfen.

Die Aktienmärkte der neuen Beitrittsländer sind schon im Vorfeld der EU-Erweiterung kräftig gestiegen, Anlageexperten trauen den Märkten in Polen oder Ungarn allerdings noch weiteres Potenzial zu.



Auch in der bisherigen EU wird es, bedingt durch den Beitritt, zahlreiche Gewinner geben, allen voran Europas Blue Chips werden von der Dynamik im Osten langfristig profitieren. Gemessen am DJ Euro Stoxx 50SM-

Index liegen die Aktienkurse der meisten europäischen Unternehmen immer noch um rund 50% unter ihrem All Time High vom März 2000.

► Fortsetzung auf Seite 2

[Rubrik] **Schwerpunkt**

Fortsetzung von Seite 1

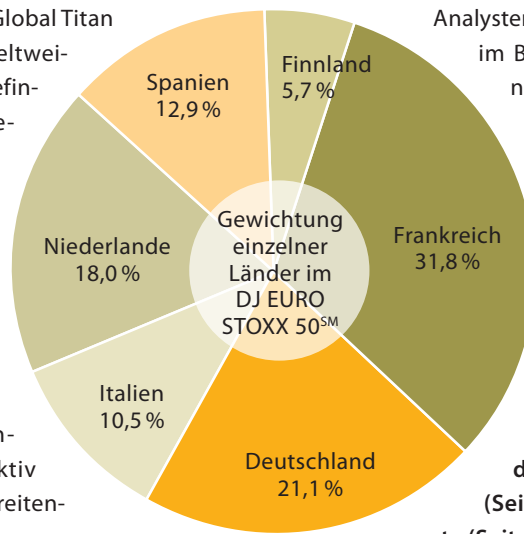
Neue Wirtschaftsmacht Europa
Der größte Binnenmarkt der Welt entsteht

Zum Vergleich: Der marktbreitere amerikanische S&P liegt nur 25 % von seinem Hoch entfernt. Eine Aufstellung der Länderzusammensetzung des DJ EuroStoxx 50SM-Index finden Sie in der Grafik rechts.

Mit dem Beitritt der zehn osteuropäischen Staaten steht der Trendwechsel an der Börse unmittelbar bevor, denn die Zeichen mehren sich, dass Europas Konjunktur mächtiger in Fahrt kommt als von Volkswirten angenommen. Gleichzeitig erholt sich die Weltwirtschaft insgesamt, wovon Europa überdurchschnittlich profitieren wird.

Für eine marktübergreifende Börsenerholung spricht außerdem, dass Europas Blue Chips äußerst günstig bewertet sind. Mit einem durchschnittlichen Markt-KGV (Kurs-Gewinn-Verhältnis) für 2004 von 15 sind

europäische Aktien günstig zu haben. Zum Vergleich: Amerikanische Aktien sind mit einem KGV von 18 höher bewertet. Hinzu kommt, dass die großen europäischen Unternehmen langsam wieder an Zukäufe denken, um im internationalen Vergleich bestehen zu können. Unter den 50 Unternehmen aus DJ Global Titan 50-Index, einem weltweiten Aktienindex, befinden sich derzeit gerade sieben Unternehmen aus dem Euroraum. Die eben erfolgreich durchgeführte Fusion von Sanofi und Aventis beweist, dass die europäischen Unternehmen hier aktiv über grenzüberschreitende Unternehmenszusammenschlüsse nachdenken. Das zeigt sich auch im Bankenbereich, hier werden seit langem größere Übernahmen besprochen.



Es ist nur eine Frage der Zeit, bis hier die ersten Resultate zu sehen sind. Durch diese Entwicklungen werden Anleger insgesamt profitieren, denn Geld für Fusionen ist nach Restrukturierungen und Schuldenabbau ausreichend vorhanden.

Genügend Gründe also für Kursanstiege europäischer Aktien. Vor allem für Anleger, die auch einmal über den Tellerrand hinausblicken, ergeben sich dadurch gute Gewinnchancen, denn Europa bietet insgesamt viel mehr als die üblichen deutschen Unternehmen, die sich deutsche Anleger schon aus Patriotismus ins Depot legen.

Analysten erwarten vor allem im Bereich Telekommunikation und Medien sowie bei Baukonzernen überdurchschnittliche Gewinnchancen, da in diesen Branchen das Erholungspotenzial am höchsten ist. **In dieser Ausgabe finden Sie in den Rubriken Fonds (Seite 3) und Zertifikate (Seite 7) zwei interessante Europa-Investments, mit denen Sie direkt von den Chancen des neuen Europas profitieren können.**

Info

Die fünf größten Aktienwerte des DJ EURO STOXX 50SM nach Marktkapitalisierung

Company	ISIN	Marktsektor	Gewichtung (%)
TOTAL	FR0000120271	Energie	6,94
ROYAL DUTCH PETROLEUM	NL0000009470	Energie	5,77
Nokia	FI0009000681	Technologie	5,72
Telefonica	ES0178430E18	Telekommunikation	4,13
Siemens	DE0007236101	Güterindustrie	3,60

Länder im Vergleich

Land	Anzahl Einwohner	Fläche in km ²	Bevölkerungsdichte Einwohner je km ²	BIP je Einwohner (in USD)
USA	278 Mill.	9.631.418	31	31.399
Japan	127 Mill.	377.880	338	44.353
China	1304 Mill.	9.596.961	136	994
Europa 15	376 Mill.	3.238.988	116	20.216
Europa 25	430 Mill.	3.977.304	112	17.725

mehr...

Hier finden Sie weitergehende Informationen:

Website der Europäischen Union:
www.europa.eu.int

Website der deutschen Regierung:
<http://www.bundesregierung.de>

Website der STOXX Ltd.:
Index-Anbieter: www.stoxx.com

Bei Fragen zu weiteren Anlagemöglichkeiten in Europa steht Ihnen das DAB Expertenteam unter **0 18 02 / 25 45 04** gerne zur Verfügung

(6 Cent pro Anruf aus dem deutschen Festnetz).

E-Mail: expertenteam@dab.com

Aktives Management wurde in den vergangenen Jahren oft einseitig negativ diskutiert. Die vorherrschende Frage bei dieser Debatte war immer die Höhe der Management Fee und ihrer Rechtfertigung. In vielen Fällen ist diese Gebühr tatsächlich überzogen, in einigen Fällen jedoch der angemessene Preis für hervorragendes Fondsmanagement.

Aktives Fondsmanagement

Gute Manager sind ihr Geld wert

Beim aktivem Fondsmanagement treffen die Fondsmanager ihre Anlageentscheidungen aufgrund eigener Analysen und Einschätzungen und orientieren sich weniger an bestimmten Vorgaben wie Marktindizes. Das wichtigste Kennzeichen des aktiven Managements ist die gezielte Auswahl (Stockpicking) von Aktien, die zeitweise besser als der Gesamtmarkt laufen. Durch das aktive Steuern des Portfolios können die Fondsmanager eine höhere Rendite erzielen.



Sanjiv Duggal, Fondsmanager des HSBC Gif Indian Equity Funds und ausgewiesener Experte für die indischen Märkte, erklärt seine Strategie so:

„Wirtschafts- und Sektorenzyklen sind die wichtigsten Einflussgrößen auf Wertzuwächse.“

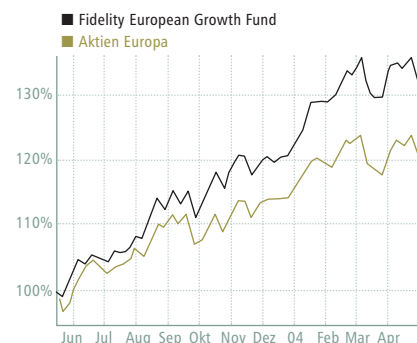
Die Herausforderung für den Fondsmanager liegt in der Transparenz des Marktes. Je effizienter ein Aktienmarkt ist, desto schwerer wird es für einen Investor, den Index zu schlagen, da nahezu alle Marktteilnehmer über dieselben Informationen verfügen. Und genau hier liegt der Vorteil der aktiv gemanagten Fonds: Durch einen im Vergleich zum „normalen“ Investor ungleich höheren Studienaufwand und durch professionelles Research erarbeitet sich der Fondsmanager einen Wissensvorsprung, der dem Fonds letztlich zum Erfolg verhilft. Die beiden Standbeine eines aktiv gemanagten Fonds sind somit klar abgesteckt: zum einen der hohe Forschungs- und Analyseaufwand, das so genannte Research, und zum anderen die daraus abgeleitete Strategie des Fonds. Diese Strategie ist es, die einen sol-

chen Fonds erfolgreicher als seine passiven Mitbewerber macht. Der Privatanleger profitiert direkt von dieser Strategie, da auch nur Fondsgesellschaften sich diesen nicht unerheblichen Aufwand leisten können.

Noch wichtiger ist diese Strategie in Märkten wie z.B. China oder Indien, da hier die Informationslage noch undurchsichtiger ist. Gerade in diesen Märkten ist es wichtig, einen Manager vor Ort zu haben, der die Marktentwicklung und die Stimmung der Märkte hautnah mitverfolgen kann.

Doch nicht nur die Schwellenländer stehen im Fokus aktiv gemanagter Fonds, auch europäische Werte sind bei entsprechendem Engagement ein interessanter Markt.

Das beste Beispiel eines Europafonds mit einer überdurchschnittlichen Wertentwicklung unter wechselnden Marktbedingungen ist der Fidelity European Growth Fund. Durch sein aktives Management und Investitionen in Unternehmen, die z.B. nicht im Index enthalten sind, konnte der in Europa anlegende Fonds seit Auflegung im Jahr 1990 eine erstaunliche Wertsteigerung von 413 %



Historischer Kursverlauf des Fidelity European Growth Fund

bzw. 13,1 % p.a. verbuchen können (Stand 12/03). Eine kurze Übersicht von weiteren Investmentfonds mit ausgezeichnetem Fondsmanagement finden Sie in der unten stehenden Tabelle. Alle Fonds zeichnen sich durch ein aktives Management aus.

Für den Anleger heißt das: Nicht die Kosten eines Investmentfonds sind entscheidend für die Investition. Viel wichtiger ist das Management und die Investmentstrategie, die letztendlich die Rendite erwirtschaftet. Aktuelle Kurse und mehr Informationen finden Sie in unserer Fondsrubrik unter www.dab-bank.com.

Top-3

Manager, die ihr Geschäft verstehen

ISIN	Name	Kategorie	Ausgabeaufschlag der DAB inkl. Rabatt / einzelne Rabatte	Performance 1 Jahr *	S&P Fund Stars
Europäischer Klassiker mit hervorragendem Management					
LU0048578792	Fidelity European Growth Fund	Aktien Europa	2,62 % / 50 %	26,89 %	★★★★★ 5-Sterne
Weltweit erfolgreich mit Kreativität und frischem Denken					
LU0107901315	Albrecht & Cie. Optiselect	Aktien International	2,00 % / 60 %	20,17 %	★★★★★ 5-Sterne
Indien – Investments mit den besten Experten					
LU0066902890	HSBC Gif Indian Equity	Aktien Indien	2,10 % / 60 %	96,79 %	★★★★ 4-Sterne

* Stand 24.05.04 – historische Wertentwicklung, keine Garantie für die Zukunft

Sicherheit für Ihr Depot

Hohe Renditen mit festverzinslichen Wertpapieren

Zinsanlagen wurden in den letzten Jahren von vielen Anlegern stiefmütterlich behandelt, zu umfangreich sind hier die Anlagemöglichkeiten. Sie reichen vom bekannten Tagesgeldkonto übers Sparbuch bis hin zu Anleihen. Diese mit Abstand interessanteste Möglichkeit, Kapital mit hoher Rendite und gleichzeitiger Sicherheit zu investieren, möchten wir Ihnen nachfolgend näher vorstellen. Wir zeigen Ihnen, worauf Sie bei der Auswahl achten sollten.

Anleihen sind Wertpapiere mit einem zuvor festgelegten Zinssatz und einer festen Laufzeit. Sie werden vom Staat, von Unternehmen und Banken herausgegeben und können von Anlegern an der Börse gekauft werden. Der Anleger gibt somit diesen Gruppen einen Kredit. Am Ende der Laufzeit tilgt der Schuldner den Kredit und der Anleger erhält sein Kapital wieder zurück.

Trotz ihrer Sicherheit gibt es bei der Auswahl der richtigen Anleihe einige Punkte zu beachten. Der Anleger muss für sich verschiedene Fragen beantworten.

Der Anlagehorizont

Als Erstes sollten Sie sich darüber im Klaren sein, welchen Anlagehorizont Sie wählen möchten. Je länger Sie das Kapital investieren, desto höher wird im derzeitigen Zinsumfeld der Zins ausfallen. Sie sollten aufgrund des derzeit niedrigen Zinsniveaus keine Anleihen mit langen Laufzeiten kaufen. Im Falle von steigenden Zinsen werden diese Papier uninteressant und fallen im Kurs.

Die zweite Frage zielt auf Ihre Risikoneigung. Je schlechter die Bonität des Schuldners, desto höher ist die erzielbare Rendite, gleichzeitig steigt

Das Risiko

Die zweite Frage zielt auf Ihre Risikoneigung. Je schlechter die Bonität des Schuldners, desto höher ist die erzielbare Rendite, gleichzeitig steigt

aber auch das Risiko, dass Sie am Laufzeitende Ihr Kapital nicht zurückerhalten. Diese Frage ist oft am schwersten zu beantworten, da Sie die Bonität des Schuldners selbst nicht einschätzen können. Eine Erleichterung bieten hier Ratingagenturen wie Standard & Poor's oder Moody's. Sie beschäftigen sich mit der Bonitätsanalyse von Anleienschuldnern. Die unterschiedlichen Ratings sehen Sie in unten stehender Tabelle. Einfach ausgedrückt bedeutet ein Rating schlechter als Baa3 bzw. BBB- ein hohes Rückzahlungsrisiko, hier ist also Vorsicht geboten. In der Tabelle unten können Sie die Risikounterschiede zwischen einer Bundesländer- und einer Brasilien-Anleihe sehen.

Die Zinsen und die Steuer

Zuletzt bleibt die Frage nach dem Zinssatz. Der ausgezahlte Zinssatz muss vom Anleger als Zinseinnahmen versteuert werden. So ist es bei ausgeschöpften Zinsfreibeträgen sinnvoll, eine Anleihe mit einem niedrigen Zins zu wählen. Diese Anleihen notieren meist unter 100 %. Nachdem die Anleihe am Laufzeitende zu 100 % zurückgezahlt wird, können diese Kursgewinne nach Ablauf der aktuellen Spekulationsfrist steuerfrei vereinahmt werden.

Wer sich diese drei Fragen vor dem Erwerb einer Anleihe beantwortet, ist auf der sicheren Seite und wird leichter die richtige Entscheidung treffen.

Fazit: Eröffnen Sie sich das umfangreiche Spektrum der Anleihen. Es ist für jeden Anlegertyp die richtige Anleihe vorhanden. Die DAB bank AG hat mit dem DAB Anleihenmarkt auf www.dab-bank.com ein umfassendes Anleihensortiment zusammengestellt, das Ihnen die Auswahl noch einmal wesentlich erleichtert. Eine kleine Selektion finden Sie in der unten stehenden Tabelle.

Ratings

		Moody's	S&P
Sehr gute Anleihen	Beste Qualität, geringste Ausfallrisiken	Aaa Aa1 Aa2 Aa3	Aaa AA+ AA AA-
Gute Anleihen	Gute Qualität aber auch Risiken, die sich bei veränderter Wirtschaftsentwicklung negativ auswirken können	A1 A2 A3 Baa1 Baa2 Baa3	A+ A A- BBB+ BBB BBB-
Spekulative Anleihen	Spekulative Anlage, nur mäßige Deckung für Zins- und Tilgungsleistungen, generell fehlende Charakteristika eines wünschenswerten Investments, langfristige Zinszahlungserwartung gering	Ba1 Ba2 Ba3 B1 B2 B3	BB+ BB BB- B+ B B-
Schrott-Anleihen	Niedrigste Qualität, geringster Anlegerschutz, in Zahlungsverzug oder indirekter Gefahr des Verzugs	Caa Ca C	CCC CC C

Top-5 Anleihen

Selektion aus dem DAB bank Anleihenmarkt

ISIN	Name	Zinssatz	Kaufpreis	Laufzeit	Rendite	Rating	Ausrichtung
DE0001240158	Bundesländer – Schatz Nr. 16	3,50 %	101,10 %	14.11.07	3,15 %	Aaa	konservativ
XS0093258837	HypoVereinsbank	4,75 %	102,90 %	22.12.08	4,03 %	Baa1	leicht spekulativ
DE0002483005	Ford Motor Credit	5,25 %	102,40 %	16.06.08	4,58 %	A3	leicht spekulativ
XS0131626896	Ford Motor Credit Floater	2,39 %	99,50 %	28.06.06	-	A3	leicht spekulativ
DE0002309002	Brasilien DM-Anleihe	7,00 %	93,50 %	23.04.08	9,03 %	B2	spekulativ

Stand: 24.05.04

Kontakt

Sie haben Fragen zu Anleihen oder zu diesem Artikel?

Das DAB Expertenteam steht Ihnen gerne unter **0 18 02 / 25 45 04** zur Verfügung (6 Cent pro Anruf aus dem deutschen Festnetz).

E-Mail: expertenteam@dab.com

Mehr Informationen finden Sie unter: www.anleihenmarkt.dab.com



«Aktienhandel
bedeutet nicht
unbedingt
Börsenhandel»

Unser Experte rund um den Handel:
Niki Bat
Produktmanager Trading
E-Mail: Niki.Bat@investor.de

Aktien [Rubrik]



Tipp

Handeln Sie im Juni alle Aktien online im DAB Sekunden-Handel mit unserem Handelspartner Lang & Schwarz Wertpapierhandel AG für nur **EUR 9,95 Flat fee***. Wählen Sie hierzu bei der Börsenplatzauswahl den Börsenplatz mit dem Kürzel LUS. Das DAB Expertenteam rund um den Sekunden-Handel steht Ihnen gerne unter **0 18 02 / 25 45 04** zur Verfügung (6 Cent pro Anruf aus dem deutschen Festnetz). Oder per E-Mail unter: expertenteam@dab.com

* zzgl. Liquidity Providing Fee (l.H.v. 0,04% mind EUR 0,75 für DAX 30 Werte, bzw. 0,08% mind EUR 0,75 für alle sonstigen Aktien)

Außerbörslicher Handel Wie die Profis einfach handeln!

Aktien handelt man an der Börse – oder?

„1 Liter Milch – aber bitte berechnen Sie mir maximal EUR 0,99, 1 Pfund Butter – sollte bitte maximal EUR 1,35 kosten und dann nehme ich noch 10 Eier, wobei ich dafür ungern mehr als EUR 1,40 zahlen möchte. Was schulde ich Ihnen?“

Dieses Gespräch wird natürlich in keinem Supermarkt der Welt je stattfinden, denn die Produkte dort haben feste Preise. Anders an den Börsen: Hier erfahren Sie eigentlich immer erst hinterher, was Sie das Produkt tatsächlich gekostet hat. Im außerbörslichen Handel läuft es dagegen wie im Supermarkt: Sie wählen Ihr Produkt und wissen bei der Orderaufgabe, was es kostet. Und das ganze in Sekundenschnelle. Und so entscheiden nur Sie, zu welchem Preis Sie kaufen.

Doch auch in puncto Öffnungszeiten bietet der außerbörsliche Handel einige Vorteile:

Die Handelszeiten

Börsen haben unterschiedliche Öffnungszeiten, sei es innerhalb eines Landes oder wegen der verschiedenen Zeitzonen. Erhält ein Anleger eine relevante Nachricht,

die sich z.B. auf den Kurs seiner Aktien im Depot auswirken könnte, kann er nur handeln, wenn die Börsen geöffnet sind. Auf eine Nachricht aus den Tagesthemen kann also frühestens am nächsten Handelsmorgen reagiert werden. Außer: Sie handeln außerbörslich, denn dann können Sie Ihr Depot von 8:00 bis 23:00 Uhr und sogar am Wochenende umschichten. Die Öffnungszeiten entnehmen Sie bitte der unten stehenden Tipp-Box.

Die Auslieferung

Um auf das Beispiel mit dem Einkauf zurückzukommen – was würden Sie sagen, wenn Sie statt einer Literpackung Milch 5 Einzelpackungen à 0,2 Liter bekommen würden? Sie wären nicht sehr erfreut, nehme ich an, doch an der Börse ist diese Praxis Usus, „Teilausführung“ nennt man das dann. Sie bekommen die von Ihnen geordneten Aktien in kleinen Paketen nacheinander, oft noch zu unterschiedlichen Preisen. Auch diese unerfreuliche Tatsache lässt sich durch außerbörsliches Handeln umgehen – hier bekommen Sie, was Sie bestellen – und zwar alles auf einmal.

Die Produktvielfalt

Sicherlich sollten wir uns im Klaren sein, welche Werte wir handeln wollen, denn in puncto Angebot sind die Börsen fast unerschlagbar. Im außerbörslichen Handel wer-

den meist die Aktien aus DAX, MDAX und TecDax sowie ausgewählte Werte des Euro Stoxx 50SM und des Dow Jones angeboten. Diese Auswahl sollte jedoch für die meisten Anleger völlig ausreichend sein, zumal man hier bei einem Handel parallel zur Börse den gleichen und oft noch einen besseren Preis erzielt. Das heißt im Klartext: Ein ausgewähltes Angebot, aber dafür schneller und günstiger.

Handelsfunktionalitäten

Für die Börsen sprechen natürlich die Orderfunktionalitäten, wie z.B. (Stop-)Limit-Orders, die Sie auch bei Abwesenheit (z.B. Urlaub) vor nicht geplanten Kursschwankungen schützen. Andere Orderarten, die dabei helfen sollen, Teilausführungen zu umgehen, sind schon etwas fraglicher, wenn wir nun wissen, dass im außerbörslichen Handel Teilausführungen erst gar nicht entstehen können.

Fazit: Eine Handelsplattform für alle Ansprüche gibt es nicht. Der außerbörsliche Handel ist mit seiner breiten Verfügbarkeit und dem sofortigen Kauf ohne Teilausführungen zu vorher bekannten Preisen ein unschlagbarer Partner bei schnellen und lukrativen Trades. Die Börsen dagegen glänzen mit dem breitesten Produktspektrum und der Möglichkeit für Limit-Orders mit längerer Laufzeit. Nachteilig ist hier jedoch die limitierte Verfügbarkeit. Wer also wissen will, was er bekommt und wie viel, sollte sich den außerbörslichen Handel einmal genauer ansehen.



Tipp

Außerbörslicher Handel über Lang & Schwarz:

Handelbare Werte:
DAX30, TexDax, MDAX, SDAX, DowJones, S&P100, Nasdaq 100

Handelszeiten: Mo-Fr 8:00–23:00 Uhr,
Wochenende Sa 10:00–13:00, So 17:00–19:00 Uhr.

Kostenlose Realtime-Kurse
unter www.ls-d.de
im Quotecenter

LANG & SCHWARZ
Wertpapierhandel AG

Handeln Sie jetzt online unter www.dab-bank.com,
hier finden Sie kostenlose Realtime-Kurse und weitere
Informationen in den FAQs.

[Rubrik]

Musterportfolio

Was Anleger vom Fußball lernen können

Werden Sie Trainer Ihrer Zertifikate-Mannschaft

Ein Dauerthema in der deutschen Fußball-Landschaft sind die Trainerdebatten, häufig wechseln Vereine ihren Trainer öfter als die Spieler, oft mehrmals innerhalb einer Saison.

Der Trainer ist die Person, die all die unterschiedlichen Charaktere auf dem Platz so kombinieren und aufeinander abstimmen muss, damit sie optimale Leistung zeigen und das Spiel gewinnen. Bei der Geldanlage nimmt der Anleger den Platz auf der Trainerbank ein. Das Prinzip des Fußballspiels ist die grundlegende Philosophie der DAB Fußballmannschaft – Ihr Depot ist die Mannschaft, Sie sind der Trainer!

Die Mannschaft ist das Depot

Es ist Ihre Aufgabe, Verteidigung, Mittelfeld und Sturm erfolgreich zu besetzen – die Spieler sind: Zertifikate. Sie eignen sich wegen hoher Renditen, reduziertem Risiko

und den günstigen „Spieler“-Transferkosten ideal für das Spiel. Denn aufgrund ihrer Vielseitigkeit kann man mit Zertifikaten bei steigenden, fallenden oder seitwärtsgerichteten Kursen Geld verdienen.

Das Prinzip ist einfach

Schätzt man den Markt unsicher ein, verstärkt man die Verteidigung, z.B. mit Deep Discount- oder Garantie-Zertifikaten. Bei unklarem Marktumfeld, wenn man nicht genau weiß, wohin die Reise gehen soll, ist ein starkes Mittelfeld die beste Entscheidung, z.B. durch den Kauf von Bonus- oder klassischen Discount-Zertifikaten. Im Sturm spielen die risikofreudigsten Spieler: Hebelzertifikate,



Erfolgreicher Strategie und Trainer der DAB Fußballmannschaft ist seit November 2003 Markus Jordan.

« Mit Zertifikaten machen wir die Rendite unseres Depots kalkulierbar! »



Sie haben Fragen zu unserer Mannschaftsaufstellung? Fragen Sie Profitrainer Markus Jordan und schreiben Sie ihm eine E-Mail unter: Markus.Jordan@investor.de.

die je nach Markttrichtung aggressiv auf steigende oder fallende Kurse eingesetzt werden können.

Spiellertausch leicht gemacht

Anders als der Kollege auf dem Rasen kann der Anleger auf einen ganzen Pool von Spielern zugreifen und auch beliebig oft wechseln – auch „vereinsübergreifend“: Denn im Gegensatz zu den teuren Kickern im echten Fußball sind die Transferkosten bei Zertifikaten vernachlässigbar und sind zu jedem Zeitpunkt zu jeder Menge einkaufbar. Und bevorzugt man die passende Verteilung von Verteidigung, Mittelfeld und Sturm, sollte auch ein Trainerwechsel nicht in Frage kommen.

Die aktuelle Aufstellung der DAB Mannschaft sehen Sie in unten stehender Tabelle.

Bei Fragen zum Training Ihres Depots stehen Ihnen unsere Experten jederzeit unter **0 18 02 / 25 45 04** zur Verfügung! (6 Cent pro Anruf aus dem deutschen Festnetz).

Beginnen auch Sie jetzt mit dem Training!



Die Spieler im Überblick:

Verteidigung (negative Markteinschätzung)

- Deep Discount-Zertifikate
- Hedge Fonds-Zertifikate
- All Time High-Zertifikate
- Garantie-zertifikate

Mittelfeld (unklare Marktmeinung)

- Bonus-Zertifikate
- Index-, Branchen- oder Basket-Zertifikate
- Express-Zertifikate
- Discount-Zertifikate
- Advanced-Zertifikate

Angriff (starke Marktmeinung im Positiven oder Negativen)

- Bullische Hebelzertifikate
- oder
- Bearische Hebelzertifikate

Im Tor (in jedem Spiel, in jeder Marktlage):

- Barreserven (Geldmarktfonds)



Name	ISIN	Emittent	Position	Aktuell Kurs	G/V %	Gesamtwert
Activest Euro-Geldmarkt Plus	DE0009752477	Activest	Torwart	61,14	0,35 %	12.655,37
Rendite Express	DE0007873978	HVB	Verteidigung	102,21	0,70 %	14.002,77
Comas Hedgefonds Zertifikat	DE0007168148	Coba	Verteidigung	1.122,00	-0,36 %	10.098,00
Deep-Discount Zertifikat (DJ EuroStoxx50)	DE0009587907	Sal. Opp.	Verteidigung	21,29	3,60 %	10.027,59
Discount-Zertifikat (DJ EuroStoxx50)	DE0007893497	Coba	Mittelfeld	25,94	6,14 %	10.038,78
Discount-Zertifikat (Nikkei 225)	DE0001495893	Deutsche Bank	Mittelfeld	7,65	1,06 %	10.105,65
Bonus-Zertifikat (DaimlerChrysler)	DE0008165226	Sal. Opp.	Mittelfeld	111,72	11,72 %	9.943,08
Discount-Zertifikat (DAX)	DE0001480341	UBS	Mittelfeld	35,51	0,94 %	10.084,84
Rolling Discount (S&P 500 Index)	DE0008105867	UBS	Mittelfeld	105,62	0,48 %	10.562,00
Hebelzertifikat Allianz Bull	DE000DB0BFU8	Deutsche Bank	Sturm	1,46	18,70 %	2.482,00
Hebelzertifikat Dax Bull	DE000SAL1S44	Sal. Opp.	Sturm	7,02	10,20 %	5.503,68
Summe						105.503,76

Stand: 24.05.04



Viele weitere Informationen zu diesem und anderen Zertifikaten finden Sie online in unserem Zertifikate-Investor unter www.dab-bank.com.

DAB Fußballmannschaft
Dieses Zertifikat ist ein klassischer Mittelfeldspieler.
Mehr Informationen finden Sie auf Seite 6.

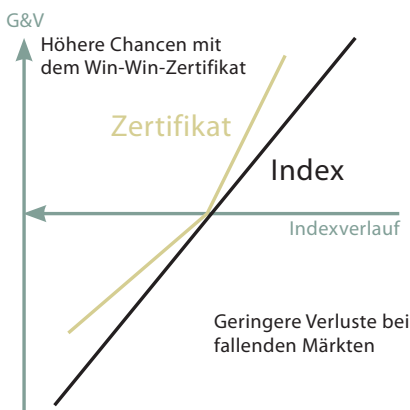
Zertifikate [Rubrik]

Besser sein als der Markt – garantiert!

Es ist der Traum eines jeden Anlegers, mit seinem Investment immer besser abzuschneiden als der Gesamtmarkt. Aus diesem Grund setzen viele Anleger auf aktiv gemanagte Investmentfonds (siehe Artikel Aktives Fondsmanagement, Seite 3). Doch gerade in hochtransparenten Märkten wie Europa ist es oft auch für Fondsmanager schwer, den Vergleichsindex zu schlagen. Eine kostengünstige Alternative stellen klassische Indexzertifikate dar, die 1:1 die Indexentwicklung widerspiegeln – eine Outperformance ist mit diesen Produkten allerdings nicht zu erreichen.

Eine Lösung für dieses Dilemma bietet nun die DAB bank mit dem neuen Win-Win-Zertifikat auf den Euro Stoxx 50SM an. Damit schlagen Sie den Markt garantiert – sowohl in steigenden als auch in fallenden Märkten!

Outperformance garantiert



Das Zertifikat schlägt den Index in jeder Börsenlage.

Die Funktionsweise ist ganz einfach. Als Inhaber dieses Zertifikates profitieren Sie zum Laufzeitende bei steigenden Indexständen immer mit einem Faktor von 120%. Sollte der Index z.B. eine Wertentwicklung von +50% aufweisen, so erhalten Sie 60% ausbezahlt. Weist der Index jedoch eine negative Wertentwicklung auf, so sind Sie an diesen Verlusten am Ende der gut vierjährigen Laufzeit nur unterproportional mit

einem Faktor von etwa 70% beteiligt. Ein Verlust von beispielsweise 10% würde bei Ihnen nur mit 7% zu Buche schlagen. Somit ist erstmals das möglich, was sich viele Anleger seit langem wünschen: An Gewinnen überproportional und an Verlusten unterproportional beteiligt zu sein.

Dem Commerzbank Win-Win-Zertifikat liegt der DJ Euro Stoxx 50SM zugrunde, mit



Name: Win-Win-Zertifikat
Emittent: Commerzbank AG
WKN: CB2CG1
Zeichnungsfrist: 07.–25. Juni 2004 (12:00 Uhr)
Emissionspreis: EUR 101,- pro Stück
Zeichnung über www.dab-bank.com oder bei unserem DAB Expertenteam unter **0 1802 / 25 45 04**
(6 Cent pro Anruf aus dem deutschen Festnetz).
E-Mail: expertenteam@dab.com

dem Sie in die 50 größten Werte des Eurolandes, dem größten Binnenmarkt der Welt, investieren. (Siehe auch hierzu unser Titelthema, dort finden Sie auch eine Beschreibung des DJ EuroStoxx 50SM-Index).

Fazit: Mit diesem neuartigen Zertifikat sind Sie garantiert besser als der Index, egal, in welche Richtung es geht!



**100% Chance
100% Kapitalschutz**

HVB Garant Zertifikat:

Es ist beruhigend, nur gewinnen zu können.

Haben Sie schon einmal davon geträumt, Gewinne am Aktienmarkt zu erzielen, ohne dabei das Risiko von Kursverlusten einzugehen? Mit dem HVB Garant Zertifikat wird dieser Traum Wirklichkeit.

Denn mit diesem Zertifikat haben Sie die Möglichkeit voll, also zu 100%, an der Entwicklung des Dow Jones EURO STOXX 50SM zu partizipieren – nach oben!

Das Risiko fallender Märkte müssen Sie dagegen nicht tragen, denn es besteht ein vollständiger Kapitalschutz zum Laufzeitende.

KERNPUNKTE

- Chance auf attraktive Rendite Ihrer Kapitalanlage durch 100 %ige Beteiligung an der positiven Wertentwicklung des DJ EURO STOXX 50SM (Durchschnittskursbildung während der letzten 26 Monate).
- Hohe Sicherheit durch 100 %igen Kapitalschutz zum Laufzeitende.
- Investition in aussichtsreichen europäischen Blue Chip-Index DJ EURO STOXX 50SM.
- Für Kunden der DAB bank AG entfällt der Ausgabeaufschlag.

Zeichnungsfrist:

17. Mai bis 16. Juni 2004

WKN HVOAYQ



CORPORATES & MARKETS

Ein Mitglied der HVB Group

Der Markt mit Kapitallebensversicherungen in Deutschland boomt, und das trotz relativ niedriger Renditen im Vergleich zu anderen Anlageformen. Doch es gibt Alternativen zu dieser weithin akzeptierten Anlageform, die weitaus lukrativer sind: Beteiligungen an gebrauchten US-Lebensversicherungspolicen.

Beteiligungen an US-Lebensversicherungen

Neue Chancen mit gebrauchten Policen

Die Grundlage ist einfach: Eine Fondsgesellschaft kauft „gebrauchte“ Policen auf dem amerikanischen Markt auf, die im Regelfall unter ihrem eigentlichen Wert gehandelt werden. In den USA ist es kein Einzelfall, dass Anleger frühzeitig aus ihrer Risikolebensversicherung aussteigen. Eine Privatperson hat zum Beispiel eine Immobilie erworben und diese größtenteils kreditfinanziert und zur Absicherung eine Risikolebensversicherung abgeschlossen. Heute ist der Kredit abbezahlt und der Versicherungsnehmer benötigt die Police nicht mehr. Da anders als bei deutschen Risikolebensversicherungen diese in den USA meist für 100 Jahre abgeschlossen werden, bleiben der Privatperson, um zu Lebzeiten in den Genuss der eingezahlten Beiträge zu kommen, nur zwei Möglichkeiten: Kündigung oder Verkauf der Versicherung.

Im Falle einer Kündigung erhält der Anleger nur einen geringen Teil des eigentlichen Wertes der Versicherung. Beim Verkauf über einen etablierten Zweitmarkt erhält der Anleger einen höheren Betrag als bei der Kündigung. Fonds kaufen die so angebotenen Policen auf und bedienen diese dann weiter, zahlen also wie vorher der Anleger alle Beiträge bis zum Laufzeitende. Am Laufzeitende bzw. im Versicherungsfall wird die Versicherungssumme ausbezahlt. Der dann erzielte Ertrag für den Fonds ist einfach zu berechnen. Er resultiert aus der Versicherungssumme abzüglich des Kaufpreises sowie der für die Restlaufzeit eingezahlten Prämien und liegt im Branchendurchschnitt bei etwa 9,00 % p.a.



Interview mit Jürgen Raeke

Geschäftsführer der Berenberg Private Capital GmbH

Welche Vorteile und Chancen hat der Anleger bei einer Beteiligung an einem Fonds für gebrauchte Lebensversicherungen?

Raeke: Der Anleger investiert in eine Anlageform, die sich weitestgehend unabhängig vom Kapitalmarkt entwickelt. Zusätzlich sind zweistellige Renditen durchaus erzielbar.

Wie wird sich der Preis dieser Beteiligungen in Zukunft entwickeln?

Raeke: Für den Moment scheint der Gebrauchtmarkt die überwältigende Nachfrage aus Deutschland nur knapp absorbieren zu können. Grundsätzlich hätte der Versicherungsmarkt eine mehr als ausrei-

chende Größe. Für den langfristigen Erfolg wird es entscheidend sein, den Zweitmarkt in den USA populär zu machen. Gelingt das, werden deutsche Investoren auch zukünftig zu attraktiven Preisen einkaufen können.

Was raten Sie dem deutschen Anleger in der momentanen Situation?

Raeke: Angebote zu zeichnen, die von glaubwürdigen, möglichst bank- oder versicherungsnahen Initiatoren angeboten werden. Neben einer zurückhaltenden Kostenbelastung sollte vor allem die Kontrolle und der Einfluss auf die amerikanischen Partner gewährleistet sein.

Chancen für deutsche Anleger

Auch deutsche Anleger können von dieser Strategie, die bisher nur institutionellen Investoren vorbehalten war, profitieren. Wichtig ist hierbei die Auswahl der Fonds: Investieren Sie ausschließlich in Produkte von erfahrenen und seriösen Anbietern – wir helfen Ihnen wie gewohnt völlig unabhängig bei Ihrer Auswahl.

Geschlossene Fonds

[Rubrik]



Tip

Die besonderen Vorteile dieser Anlageform

- Unabhängigkeit von den Renditen anderer Anlagen wie Aktien, Anleihen oder Immobilien
- Verringert das Risiko Ihres Portfolios
- Attraktive, oft zweistellige Renditen
- Währungsdiversifikation durch eine Anlage in USD



Tip

Eine Beteiligung im Fokus

Die HVB FondsFinance GmbH hat mit dem Life Erste KG Fonds im 1. Quartal 2004 ein Produkt angeboten, das aufgrund des großen Erfolges vorzeitig geschlossen wurde. Voraussichtlich ab Sommer soll das Nachfolgeprodukt auf den Markt kommen.

Sie können sich jedoch schon vorab unter **0 18 02 / 25 45 04** informieren (6 Cent pro Anruf aus dem deutschen Festnetz). Oder per E-Mail unter: expertenteam@dab.com

Der Countdown läuft

Der Steuervorteil für Lebensversicherungen fällt

In knapp 7 Monaten wird aller Voraussicht nach die Steuerbefreiung für einmalig abgegoltene Kapitallebensversicherungen bei Neuverträgen fallen. Zwar ist noch nicht sicher, in welcher Höhe und unter welchen Bedingungen eine Besteuerung greifen wird, doch eines ist klar: In diesem Jahr abgeschlossene Verträge werden von den Änderungen nicht betroffen sein. Deshalb sollte ein geplanter Abschluss einer Lebensversicherung nicht mehr auf die lange Bank geschoben werden.

Lebensversicherungen gelten gemeinhin als langweiliges, konservatives Investment mit wenig Charme und einer eher geringen Rendite: Klassische Versicherungen garantieren zur Zeit nur noch 2,75% auf diejenigen Teile des Beitrags, die abzüglich Vertriebs-, Verwaltungs- und Risikokosten übrig bleiben. Unter den zahlreich angebotenen Produkten ragt jedoch ein innovatives fondsgebundenes Lebensversicherungspaket heraus, das bei Kapitalgarantie und einer nach aktuellem Recht geltenden steuerfreien Auszahlung nach 12 Jahren eine Renditechance von 200% ermöglicht.

Steuerfrei nach Ablauf

Hierbei handelt es sich um ein Produkt der inora LIFE, der Lebensversicherungstochter des französischen Finanzdienstleisters

Société Générale. „inora world invest 300“ wurde als eine Lebensversicherung nach deutschem Recht konstruiert, die neben einer 100%igen Kapitalgarantie auch eine Steuerfreiheit nach Ablauf der Police bietet. Um in den Genuss der Steuerfreiheit zu gelangen, muss der Versicherte nach deutschem Recht mindestens fünf Jahre Beiträge einzahlen.

Verdreifachen Sie Ihr Kapital

„inora world invest 300“ setzt auf die Wertentwicklung eines international breit ein-

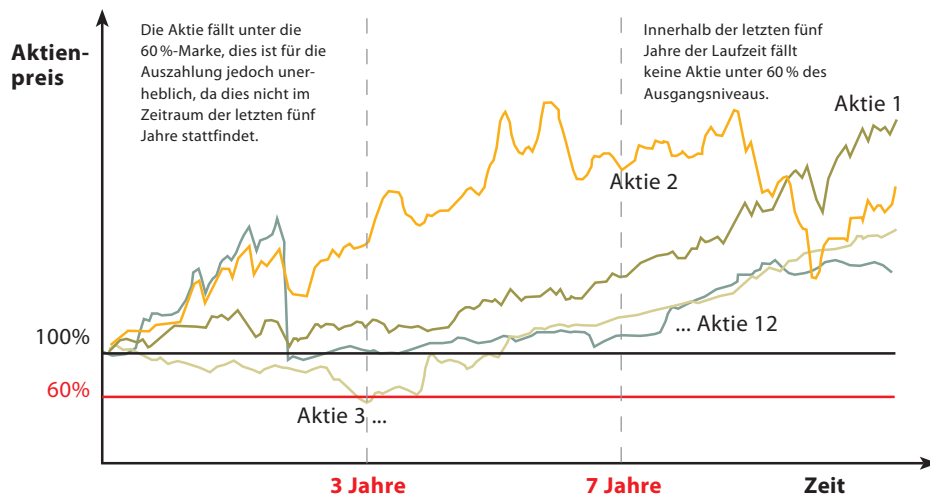
Informieren Sie sich jetzt über das aktuelle Angebot:

inora world invest 300
Emissionsdatum: 08.07.2004
Ablauf/Auszahlung: 07.07.2016
Mindestbeitrag: EUR 2.500,- p. a.
Mindestbeitragsumme: EUR 12.500,-
Währung: Euro
Garantiegeber: Société Générale
Kapitalgarantie: 100% (bei Ablauf)

gestuften Aktienkorbes, in dem Anteilsscheine von zwölf Blue Chips enthalten sind. Fällt keine dieser zwölf Aktien in den letzten 5 Jahren unter 60% ihres Kurses gegenüber dem Stichtag zu Beginn der Versicherung am 08.07.2004, erhält der Versicherungsnehmer 300% seiner eingezahlten Beitragsumme, was einer jährlichen Verzinsung von 11,48% der eingezahlten Beiträge entspricht. Zu den ausgesuchten Aktien zählen unter anderem die Papiere von DaimlerChrysler, Honda Motor oder Swisscom.

Andernfalls partizipieren Sie an der Wertentwicklung des Aktienpaketes. Die Summe der eingezahlten Beiträge wird Ihnen garantiert durch die inora LIFE erstattet.

Fazit: Nur wer schnell ist, kann in 2004 noch von den Steuervorteilen profitieren, Sie sollten sich also so schnell wie möglich informieren.



Wenn keine der 12 Aktien innerhalb der letzten 5 Jahre unter 60% des Kurses ihres Anfangswertes notiert, erhalten Sie eine Auszahlung von 300% der Beitragssumme.



Kontakt

Mehr Informationen zum Thema Versicherung

Ob als Steuersparmodell oder aus Vorsorgegründen: Fragen Sie unser DAB Expertenteam, hier erhalten Sie umfassende Informationen rund um das Thema Versicherungen. Rufen Sie uns an unter **0 18 02 / 25 45 04** (6 Cent pro Anruf aus dem deutschen Festnetz). E-Mail: expertenteam@dab.com

Aktionen im DAB Sekunden-Handel:

Handeln Sie im Juni online alle Aktien im DAB Sekunden-Handel mit unserem Handelspartner Lang & Schwarz Wertpapierhandel AG für nur **EUR 9,95 Flat fee***.

LANG & SCHWARZ
Wertpapierhandel AG

Heißen Sie mit uns die Bank BNP Paribas herzlich willkommen! Handeln Sie im Juni online alle Produkte (Zertifikate und Optionsscheine) im DAB Sekunden-Handel zu **EUR 9,95 Flat fee**.



Darüber hinaus können Sie natürlich im Rahmen des DAB star partner-Programms alle Produkte der Emittenten Commerzbank, Sal. Oppenheim und Goldman Sachs online im DAB Sekunden-Handel zu sensationell günstigen **EUR 7,95 Flat fee** handeln. Dieses Angebot ist bis auf weiteres gültig. Sal. Oppenheim ist bereits seit 2002 star partner der DAB bank.

* zzgl. Liquidity Providing Fee (i.H.v. 0,04% mind EUR 0,75 für DAX 30 Werte, bzw. 0,08% mind EUR 0,75 für alle sonstigen Aktien)

Über 400 aktuelle Anlagetipps von Finanzprofis

40 Vermögensverwalter treten seit Jahresanfang im Depot-Contest von DAB bank, n-tv und Capital mit virtuellen Musterdepots gegeneinander an (www.depotcontest.dab-bank.de). Privatanleger können im Internet jederzeit live verfolgen, in welche Wertpapier die Finanzprofis investieren. Wer beispielsweise Anfang Januar die Aktien des Finanzvertriebes MPC Capital (ISIN: DE0005187603) gekauft hätte, wie es der Vermögensverwalter Acatis getan hat, hätte bis heute (Stand: 24.05.03) eine Performance von 79% erzielt. n-tv berichtet jeden zweiten und vierten Donnerstag im Monat innerhalb der Sendung Investment-Check ab 22:35 Uhr über den Depot-Contest. Dabei kommentiert ein Vermögensverwalter im Interview seine Kauf- und Verkaufsentscheidungen.

Impressum

Herausgeber: DAB bank AG, Landsberger Straße 428, 81241 München

Chefredaktion: Lutz Rodenberg, Axel Müller

V.i.S.d.P.: Markus Kilb

Redaktion: Markus Jordan, Andreas Raschdorf, Birgit Lutzenberger, Christian Krieg, Jan Ebbert, Niki Bat, Dr. Dirk Appelhans, Thomas Blume

Satz & Layout: Stephanie Villiger

Erscheinungsweise: monatlich

Kosten: Einzelpreis EUR 3,80,

Abo-Preis EUR 24,- im Jahr bei postalischem Versand, bei Online-Bezug kostenlos.

Versand nur an Kunden der DAB bank AG.

email: redaktion@investor.de

Telefon: 089 / 65 12 85 12

Die Redaktion bezieht Informationen aus Quellen, die sie als vertrauenswürdig erachtet. Eine Gewähr hinsichtlich Qualität und Wahrheitsgehalt dieser Informationen besteht jedoch nicht. Alle Produktangaben dienen nur der Unterstützung Ihrer selbständigen Anlageentscheidung und stellen keine Empfehlung oder Beratung der DAB bank dar. Die dargestellten Produktinformationen erheben keinen Anspruch auf Vollständigkeit oder Richtigkeit. Maßgeblich sind allein die Anlage-/Emissionsbedingungen in den gesetzlichen Verkaufsunterlagen, die Sie auf der Website der Anlagegesellschaft sowie auf unserer Website einsehen und ausdrucken können oder in Schriftform bei der Anlagegesellschaft oder kostenlos auch von Ihrer DAB bank erhalten. Bitte lesen Sie den Verkaufsprospekt sorgfältig, bevor Sie eine Anlageentscheidung treffen.



+FAXEN+ +SENDEN+

Fax 089/5 0068-877

Faxantwort Ausgabe Juni Nr. 1

»Sie haben Fragen zu den Artikeln?«

Kreuzen Sie einfach das Thema an und faxen oder senden Sie uns dieses Formular zurück.

Wir rufen Sie kostenlos zurück!

Themenauswahl

- [Schwerpunkt] **Neue Wirtschaftsmacht Europa**
- [Fonds] **Gute Manager sind ihr Geld wert**
- [Anleihen] **Sicherheit für Ihr Depot**
- [Aktien] **Wie die Profis einfach handeln**
- [Musterportfolio] **Was Anleger vom Fußball lernen können**
- [Zertifikate] **Besser sein als der Markt – garantiert!**
- [Geschlossene Fonds] **Neue Chancen mit gebrauchten Policen**
- [Versicherungen] **Der Countdown läuft**
- [Mix] **DAB Sekunden-Handel / Gewinnspiel / Impressum**

Ich würde mich freuen, wenn Sie in den nächsten Ausgaben auf folgende Themen eingehen würden:

Schreiben Sie uns...

Liebe Leserinnen und Leser,

Ihre Meinung ist uns wichtig. Nach der ersten Ausgabe stehen stets viele Fragen im Raum, die Redaktion hat gestaltet, getextet, redigiert und diskutiert, um Ihnen die bestmöglichen Informationen zu bieten. Doch was denkt der Leser darüber? Schreiben Sie uns unter redaktion@investor.de oder faxen Sie diesen Coupon zurück. **Und das Beste zum Schluss: Unter allen Einsendern verlosen wir 10 handsignierte Bücher von Markus Koch! Wir wünschen Ihnen viel Glück!**



Name, Vorname

Straße, Hausnummer

PLZ, Ort

Telefon

Wann können wir Sie am besten telefonisch erreichen?

Depot-Nr.

Datum, Unterschrift

DAB bank AG • www.dab-bank.com

Landsberger Str. 428 • D-81241 München • Fax 089 / 5 00 68 - 877

OPTIONSSCHEINE



OPPENHEIM

ANLAGE-BAROMETER:

Die geeignete Anlage für Investoren, nach deren persönlicher Einschätzung die Kurse der Aktien, auf die sich der jeweilige Optionsschein bezieht, steigen (Call) bzw. fallen (Put) werden.

OPTIONSSCHEINE	Typ	Basispreis in Euro	Fälligkeit	Bezugs- verhältnis	WKN	Verkaufskurs in Euro
SAP	Call	130,00	10.06.2005	100 : 1	A0CNYW	0,19
SAP	Put	130,00	10.06.2005	100 : 1	A0CNY Y	0,17
Deutsche Bank	Call	70,00	10.06.2005	10 : 1	290 677	0,61
Deutsche Bank	Put	60,00	10.06.2005	10 : 1	A0CNY6	0,61
DaimlerChrysler	Call	35,00	10.06.2005	10 : 1	359 416	0,50
DaimlerChrysler	Put	35,00	10.06.2005	10 : 1	A0CNY2	0,40
Siemens	Call	60,00	10.06.2005	10 : 1	359 425	0,63
Siemens	Put	55,00	10.06.2005	10 : 1	SAL2BU	0,56

Allein maßgeblich ist der Verkaufsprospekt, dem Sie auch nähere Informationen zu den Chancen und Risiken des Produktes entnehmen können. Das Anlage-Barometer stellt keine Anlageempfehlung dar und ersetzt nicht die individuelle Beratung durch Ihre Hausbank. Den Verkaufsprospekt erhalten Sie kostenlos bei der Emittentin, Sal. Oppenheim jr. & Cie. KGaA, Untermainanlage 1, 60329 Frankfurt am Main. Börsenhandel: Freiverkehr Düsseldorf, Frankfurt und Stuttgart. Die Verkaufspreise werden fortlaufend an die Marktentwicklung angepasst; Stand 26. Mai 2004.



Das Angebot: Mehr als 2.300 Optionsscheine
Alle Oppenheim-Produkte bei der DAB bank handeln.
Jeder Trade zur Flat Fee nur 7,95 Euro!

IHR ERFOLG. UNSER ZIEL.